
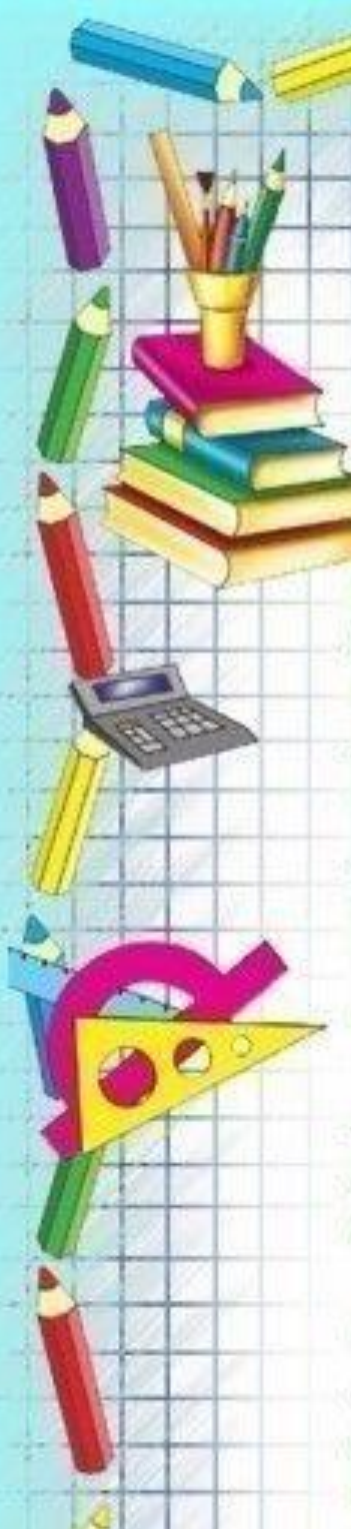


Уважаемые родители,

в игровой форме Вы можете привить малышу знания из области математики, научить его выполнять различные действия, разовьете память, мышление, творческие способности. В процессе игры дети усваивают сложные математические понятия, учатся считать. Но это не только тренировка, это также и прекрасно проведенное время вместе с собственным ребенком. Однако в стремлении к знаниям важно не переусердствовать. Самое главное - это привить малышу интерес к познанию. Для этого занятия должны проходить в увлекательной игровой форме.

Главное при обучении счету вовсе не овладение вычислительными навыками, а понимание того, что означают числа и для чего они нужны. Кроме того, стоит до школы научить ребенка различать пространственное расположение предметов (вверху, внизу, справа, слева, под, над и т. д.), узнавать основные геометрические фигуры (круг, квадрат, прямоугольник, треугольник). Важно также, чтобы малыш различал величину предметов, понимал, что значит больше, меньше, часть, целое. Все это дети обучаются на специальных занятиях в детском саду, но знания будут прочнее, если вы будете их закреплять и дома.








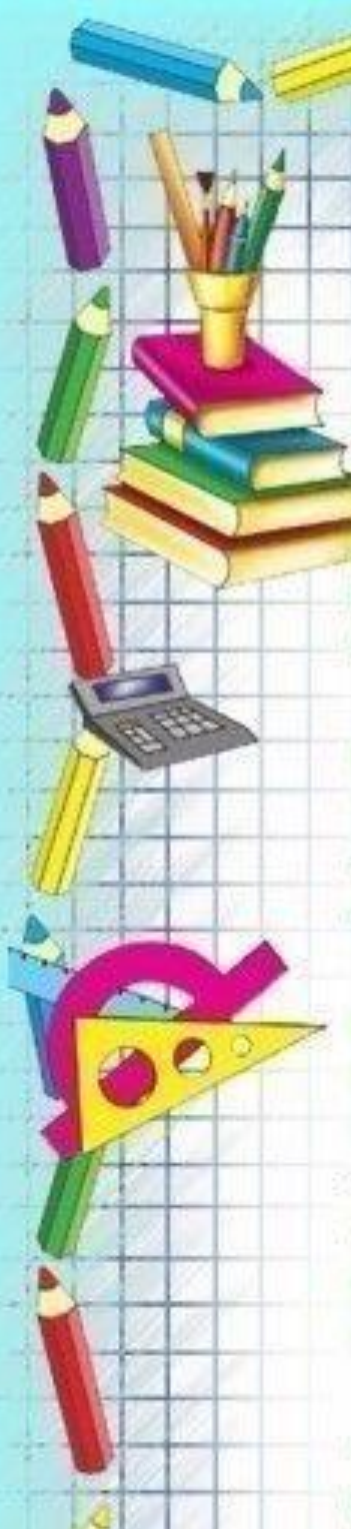
Сложи квадрат. Возьмите плотную бумагу разных цветов и вырежьте из нее квадраты одного размера - скажем, 10 X 10 см. Каждый квадрат разрежьте по заранее намеченным линиям на несколько частей. Один из квадратов можно разрезать на две части, другой - уже на три, и т. д. Теперь давайте ребенку по очереди наборы деталей, пусть он попробует восстановить из них целую фигуру.

В среду мы не хлопаем. Вы называете любые дни недели, ребенок хлопает в ладоши (1 раз). Но в среду в ладоши хлопать нельзя!

Будь внимательным. Вы называете разные слова, в том числе и дни недели. Если малыш слышит название дней недели, то он должен хлопнуть в ладоши: лиса, хлеб, вторник, среда, книга, воскресенье, шорты, велосипед и т.д.


Выходные - будни. Если вы называете будний день недели, то ребенок делает вид, что он что-то делает: играет в игрушки, пишет, рисует. Если выходной - хлопает в ладоши или делает вид, будто спит, или что-то другое на ваше усмотрение.






Кидаем мяч. Встаньте напротив, кидайте друг другу мяч и по очереди называйте дни недели. Усложнить игру можно, называя дни недели в обратном порядке.


Матрешки - дни недели. Выстройте вместе с ребенком 7 матрешек по росту и попросите его назвать каждую матрешку определенным днем недели. Все семь матрешек - это неделя.

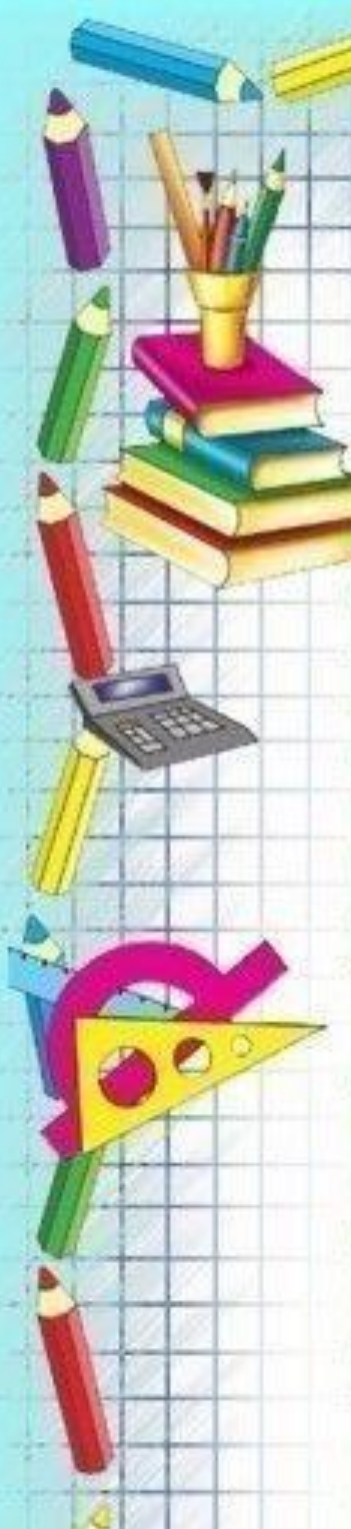


Игрушки и дни недели. Рассадите перед ребенком 7 игрушек и предложите раздать каждой игрушке по кружку семи разных цветов. Ребенок раздает и называет: "Зайчику - понедельник, лисичке - вторник и т.д.). Затем кружки собираются, перемешиваются и раздаются снова точно таким же образом в порядке следования дней недели.



Карточки с цифрами. У ребенка карточки с цифрами от 1 до 7. Вы называете день недели, ребенок показывает соответствующую карточку, понедельник - 1, вторник - 2 и т.д. Карточки с цифрами можно заменить карточками с точками (от 1 точки до 7). Если карточек нет, можно показывать на счетных палочках - 1 палочка, 2 палочки и т.д. или прохлопываем в ладоши нужное количество раз.





Далеко ли это? Гуляя с ребенком, выберите какой-нибудь объект на недалеком от вас расстоянии, например лестницу, и сосчитайте, сколько до нее шагов. Затем выберите другой объект и также сосчитайте шаги. Сравните измеренные шагами расстояния - какое больше? Постарайтесь вместе с ребенком предположить, сколько шагов потребуется, чтобы подойти к какому-то близкому объекту.

Угадай, сколько в какой руке. В игре могут участвовать двое и больше игроков. Ведущий берет в руки определенное количество предметов, не больше 10 (это могут быть палочки, конфеты, пуговицы, камешки и т. д.), и объявляет играющим, сколько всего у него предметов. После этого за спиной раскладывает их в обе руки и просит детей угадать, сколько предметов в каждой руке.

Счет на кухне. Кухня - отличное место для постижения основ математики. Ребенок может пересчитывать предметы сервировки, помогая вам накрывать на стол. Или достать из холодильника по вашей просьбе три яблока и один банан. Разнообразить задания можно до бесконечности.

